

Opret bruger og indsæt penge på din konto

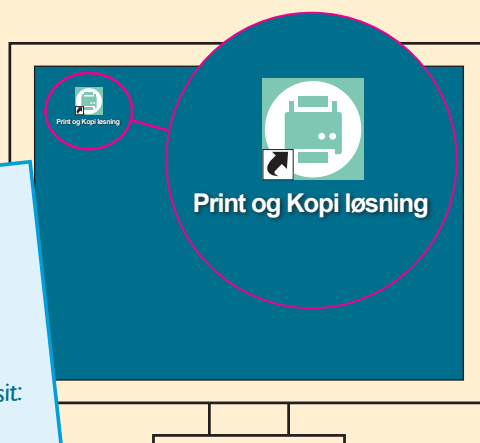
Create account and add money on your account

1 Find en ledig computer

Find an available computer

Priser for både farve og sort/hvid:
Prices for both color and black/white:
A4 = 2 kr
A3 = 4 kr

Scan: Gratis
Free
Minimum indbetaling:
Minimum deposit: 10 kr

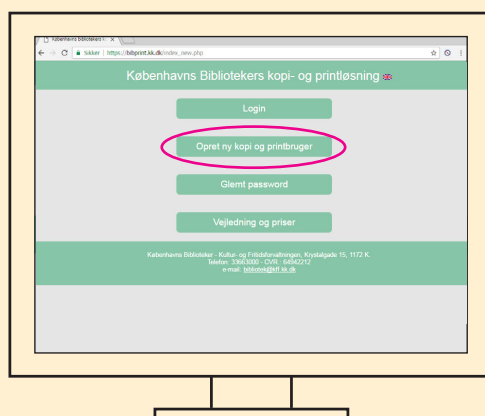


Klik på dette ikon for at oprette konto eller skriv bibprint.kk.dk i en browser.

Click on this icon to create an account or type bibprint.kk.dk in the browser.

2 Opret bruger

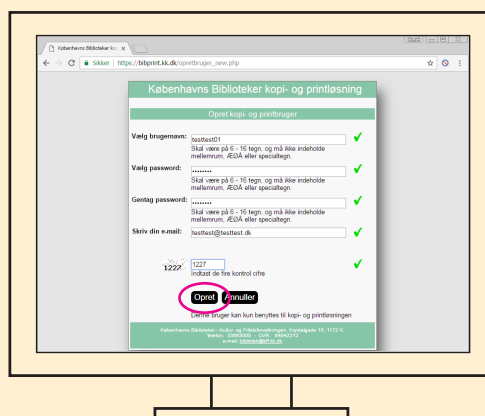
Create account



Klik på "Opret ny kopi og printbruger".
Click on "Create print and copy user".

3 Indtast brugeroplysninger

Enter user information

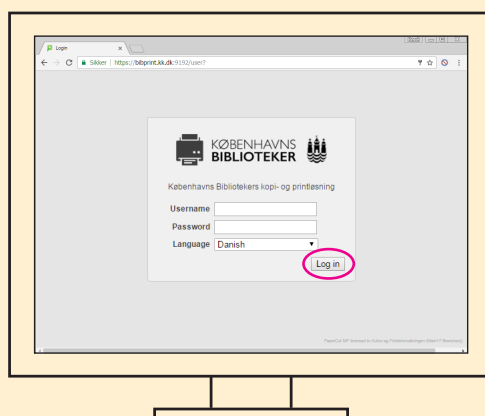


Vælg dit brugernavn og et password. Indtast din email og de fire kontrol cifre og afslut med "Opret".

Choose username and password. Enter your email and the four control digits and click "Create".

4 Log ind

Login



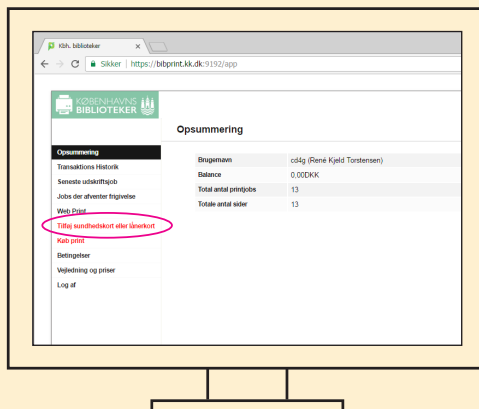
Log på med dit nye brugernavn og password.
Login with your new username and password.

Vend / Turn



5 Tilføj sundhedskort eller lånerkort

Add health card or library card



Klik "Tilføj sundhedskort eller lånerkort".
Click "Add your Healthcard".

6 Indtast nummer

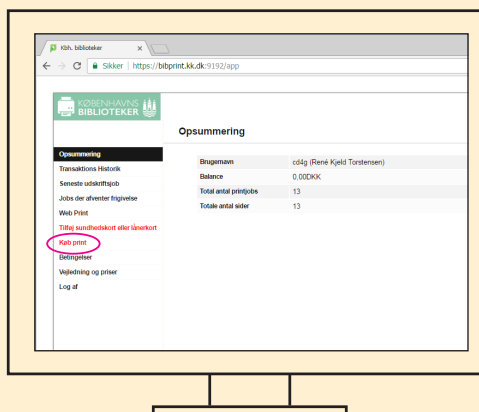
Enter number



Indtast dit CPR-nr eller lånekort-nr og tryk "Tilknyt".
Enter your social security number or library card number and click "Assign".

7 Indsæt penge på din konto

Deposit money to your account



Klik på "Køb print" og overfør penge med betalingskort eller med MobilePay.
Click the "Buy print" to deposit money from credit card or MobilePay.

8 Vælg betalingsform

Choose type of payment



Vælg betalingsmetode og du er klar til at printe/kopiere.
Choose your type of payment and you are ready for printing and/or copying.



Få hjælp ved at ringe til BIBLIOTEKET ONLINE 3366 3000
Get help by calling BIBLIOTEKET ONLINE at 3366 3000

Du er nu klar til at printe og kopiere
You're now ready to print or copy